

Git-Workshop



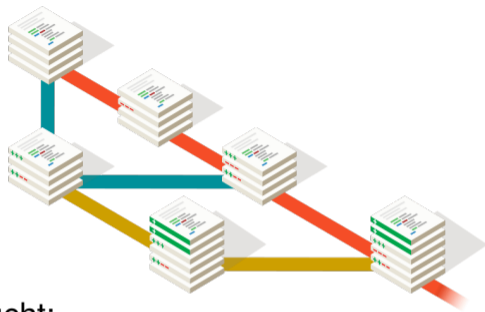
Sven Greiner

24. März 2017

Versionsverwaltung

- ▶ Was eine Versionsverwaltung ist:
 - ▶ Erfassen von Änderungen
 - ▶ Archiv mit Zeitstempel und Autor

- ▶ Wozu man eine Versionsverwaltung braucht:
 - ▶ Herausfinden, wann etwas geändert wurde
 - ▶ Änderungen rückgängig machen
 - ▶ Mit mehreren Leuten zusammenarbeiten



Was ihr hier lernt . . .

. . . reicht für **95%** aller Fälle.

Was ihr hier lernt . . .

. . . reicht für **95%** aller Fälle.

Für den Rest gibt es **Google**.

Die Kommandozeile ist dein Freund



Wie ist dein Name?

- ▶ Einmalig deinen Namen und deine E-Mail-Adresse festlegen:

```
$ git config --global user.name "Dein Name"
```

```
$ git config --global user.email foobar@example.com
```

- ▶ Wird in `~/.gitconfig` gespeichert
- ▶ Viele weitere Einstellungen über `git config` möglich

Alles hat ein Anfang: Init

1. Konsole öffnen
2. Verzeichnis betreten
3. `$ git init`
4. Fertig

Alles hat ein Anfang: Init

1. Konsole öffnen
2. Verzeichnis betreten
3. `$ git init`
4. Fertig



- ▶ Lege deinen Namen und deine E-Mail-Adresse fest
- ▶ Erstelle einen neuen Ordner und lege ein Git-Repository an



```
$ git config --global user.name . . .  
$ git config --global user.email . . .
```


Mein erster Commit

- ▶ (Alle) Dateien in den *Index* hinzufügen:

```
$ git add -A
```

- ▶ Den Commit erzeugen:

```
$ git commit
```



Mein erster Commit

- ▶ (Alle) Dateien in den *Index* hinzufügen:

```
$ git add -A
```

- ▶ Den Commit erzeugen:

```
$ git commit
```



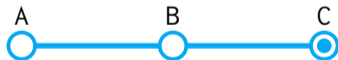
Mein erster Commit

- ▶ (Alle) Dateien in den *Index* hinzufügen:

```
$ git add -A
```

- ▶ Den Commit erzeugen:

```
$ git commit
```



Ein Commit im Detail

80cadb22bcd2cc2dd4b9a337. . .

SammysHP <sven@sammyshp.de>

Fri Mar 24 14:42:14 2017 +0100

Kurzbeschreibung

Und ein längerer Text, welcher diesen Commit genauer beschreibt.

SHA1-Hash

Autor

Zeit

Kurzbeschreibung (eine Zeile)

Ausführliche Beschreibung

Und die Änderungen

Vereinfachung und Ausnahmen

- ▶ Alle bereits versionierten Dateien committen:

```
$ git commit -a
```

- ▶ Änderungen am Index (`git add`) rückgängig machen:

```
$ git reset [-- <DATEI>]
```

- ▶ Dateien ignorieren: `.gitignore`

- ▶ Textdatei im Stammverzeichnis des Repository
- ▶ Ein Dateiname pro Zeile



- ▶ Erstelle ein paar Dateien, füge sie dem Index hinzu und committe sie!
- ▶ Ändere Dateien, füge welche hinzu und lösche eine Datei. Erstelle zwischendurch Commits.
- ▶ Was konntest du beobachten? Worauf musstest du achten?



```
git add -A, git add <DATEI>  
git commit, git commit -a, git commit <DATEI>  
git status
```

Was war, was ist und was sein wird

Was geändert wurde

- ▶ Zwischen Workspace und Index

```
$ git diff
```

- ▶ Zwischen zwei Commits

```
$ git diff A..B
```

- ▶ In einem Commit

```
$ git show A
```

History

- ▶ Mit viel Text

```
$ git log
```

- ▶ „Grafisch“

```
$ git log --graph --oneline
```

Aktueller Status

```
$ git status
```



- ▶ Schau dir an, was du gemacht hast.
- ▶ Probier auch mal, Dateien zu ändern (ohne sie zu committen) und schau dir die Änderungen an.
- ▶ Finde heraus, wie man sich eine Liste der geänderten Dateien im Log anschauen kann.



```
git diff, git diff A..B  
git show, git show A  
git log, git status, man git-log
```


Auf verzweigten Wegen: Branches



Auf verzweigten Wegen: Branches

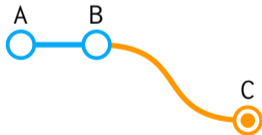
```
$ git checkout -b <NAME>
```



Auf verzweigten Wegen: Branches

```
$ git checkout -b <NAME>
```

```
$ git commit -a
```

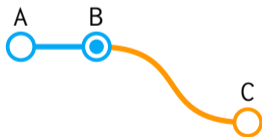


Auf verzweigten Wegen: Branches

```
$ git checkout -b <NAME>
```

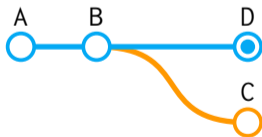
```
$ git commit -a
```

```
$ git checkout master
```



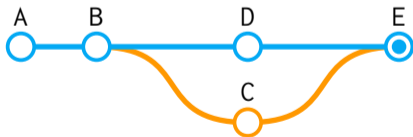
Auf verzweigten Wegen: Branches

```
$ git checkout -b <NAME>  
$ git commit -a  
$ git checkout master  
$ git commit -a
```



Und wieder vereint: Merges

```
$ git checkout -b <NAME>  
$ git commit -a  
$ git checkout master  
$ git commit -a  
$ git merge <NAME>
```



Exkurs: References

- ▶ Zeiger auf Commits
- ▶ Häufige refs:
 - ▶ HEAD – „aktueller“ Commit
 - ▶ master – lokaler master-Branch
 - ▶ origin/master – master-Branch im Remote
- ▶ Tags
 - ▶ Beliebige Referenzen auf Commits
 - ▶ z. B. Releases
 - ▶ `git tag <NAME> [-a]`

Mergekonflikte

- ▶ Wenn etwas nicht passt ...

```
$ git merge foo
Auto-merging test.txt
CONFLICT (content): Merge conflict in test.txt
Automatic merge failed; fix conflicts and then commit the result.
```

- ▶ Konflikte in der Datei hervorgehoben:

```
ullamcorper eget posuere diam. Morbi
<<<<<< HEAD
nunc master-asdf, vestibulum ac accumsan
=====
nunc foobar, vestibulum ac accumsan
>>>>>> foo
vitae, sollicitudin vitae est. Fusce
```


Branches auflisten und löschen

Auflisten

- ▶ Lokale Branches

```
$ git branch
```

- ▶ Remote Tracking Branches

```
$ git branch -r
```

- ▶ Alle Branches

```
$ git branch -a
```

Löschen

- ▶ Lokale Branches

```
$ git branch -d <NAME>
```

- ▶ Remote Tracking Branches

```
$ git branch -r -d <NAME>
```

- ▶ Remote Branches

```
$ git push origin :<NAME>
```

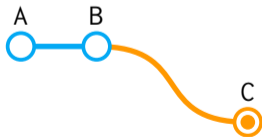


- ▶ Lege Branches an, mache Commits, wechsele Branches
- ▶ Merge Branches, achte auf Konflikte!
- ▶ Lösche einen Branch nach dem Mergen



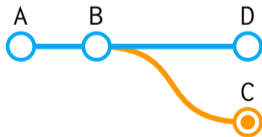
```
git branch <NAME>, git checkout -b <NAME>  
git checkout <NAME>, git merge <NAME>  
git branch -d <NAME>
```

Schönere History: Rebase



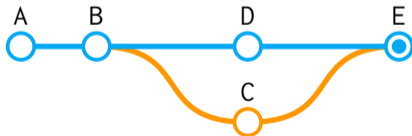
Schönere History: Rebase

- ▶ Commit in Master



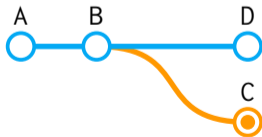
Schönere History: Rebase

- ▶ Commit in Master
- ▶ Merge würde einen Merge-Commit erzeugen



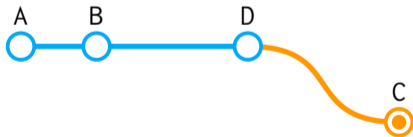
Schönere History: Rebase

- ▶ Commit in Master
- ▶ Merge würde einen Merge-Commit erzeugen
- ▶ Stattdessen:



Schönere History: Rebase

- ▶ Commit in Master
- ▶ Merge würde einen Merge-Commit erzeugen
- ▶ Stattdessen: `$ git rebase master`



Schönere History: Rebase

- ▶ Commit in Master
- ▶ Merge würde einen Merge-Commit erzeugen
- ▶ Stattdessen: `$ git rebase master`
- ▶ `$ git checkout master && git merge <NAME>`
⇒ Fast-Forward





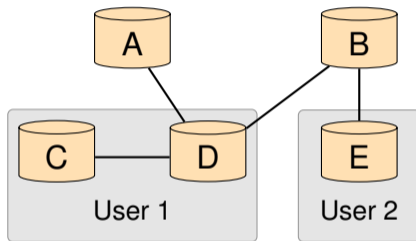
- ▶ Committe etwas in einem anderen Branch
- ▶ Erstelle einen Commit in master
- ▶ Rebase den ersten Branch auf master
- ▶ Mache einen Fast-Forward Merge in master



`git checkout`
`git rebase`

Verteiltes Arbeiten: Remotes

- ▶ Git ist dezentral – kann aber zentral genutzt werden



- ▶ Jedes Remote hat (meistens) alle Daten
- ▶ `$ git remote add <NAME> <URL>`

Exkurs: Branch Tracking

- ▶ Beziehungen zwischen Branches
- ▶ Lokale Branches, z. B. master
 - ▶ Nur lokal, wurden mit keinem anderen Remote geteilt
- ▶ Remote Branches, z. B. origin/master
 - ▶ Referenz zu einem Branch in einem anderen Remote
 - ▶ Kann man nicht bearbeiten
- ▶ Upstream Branches, z. B. origin/master für master
 - ▶ Der lokale Branch master ist eine Kopie des Branches master in dem Remote origin

clone, push, pull

- ▶ Ein vorhandenes Remote herunterladen:

```
$ git clone <URL>
```

- ▶ Änderungen hochladen:

```
$ git push [-u] [<REMOTE>]
```




- ▶ git commit nicht vergessen
- ▶ -u legt den *upstream tracking branch* fest

- ▶ Lokale Kopie aktualisieren:

```
$ git pull [<REMOTE>]
```

In case of fire



-  1. git commit
-  2. git push
-  3. leave building

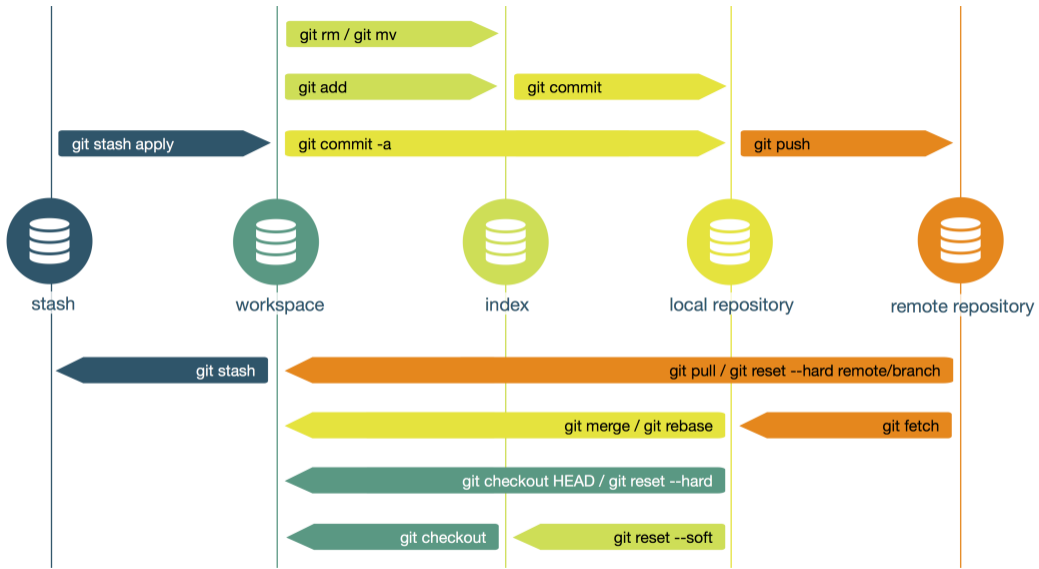
Pull im Detail

- ▶ `git pull = git fetch && git merge` (Jedenfalls fast)
- ▶ `git fetch` holt Daten von einem Remote und aktualisiert Remote Tracking Branches
- ▶ Merge lässt sich durch Rebase ersetzen:

```
$ git pull --rebase
```

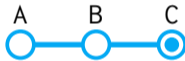
```
$ git config branch.<name>.rebase true
```

```
$ git config pull.rebase true
```



Wenn's mal schief läuft: Revert

- ▶ Commit B macht Mist und soll rückgängig gemacht werden



Wenn's mal schief läuft: Revert

- ▶ Commit B macht Mist und soll rückgängig gemacht werden
- ▶ `$ git revert B`



Wenn's mal schief läuft: Revert

- ▶ Commit B macht Mist und soll rückgängig gemacht werden
- ▶ `$ git revert B`



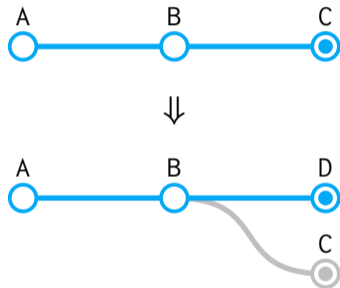
- ▶ Wir können Vergangenes nicht ändern!
- ▶ (Es gibt Möglichkeiten – die wollen wir aber möglichst nie nutzen)

Wenn's mal schief läuft: Amend

- ▶ Situation:
 - ▶ Commit gemacht, etwas vergessen
 - ▶ Noch kein push!
- ▶ Lösung:
 - ▶ Änderungen durchführen
 - ▶ `$ git commit --amend -a`

Wenn's mal schief läuft: Amend

- ▶ Situation:
 - ▶ Commit gemacht, etwas vergessen
 - ▶ Noch kein push!
- ▶ Lösung:
 - ▶ Änderungen durchführen
 - ▶ `$ git commit --amend -a`





- ▶ Ändere etwas am HEAD
- ▶ Reverte einen deiner Commits



```
git commit --amend  
git revert
```

(Do NOT) Use the --force, Luke!



(Do NOT) Use the --force, Luke!



- ▶ Wir löschen damit Daten aus einem Remote!
- ▶ Andere haben diese Daten möglicherweise schon gepullt
⇒ Konflikte vorprogrammiert!

Und übrigens noch was ...

- ▶ Git kann mehr!
- ▶ Manches ganz hilfreich:
 - ▶ bisect
 - ▶ blame
 - ▶ interactive rebase
 - ▶ stash
 - ▶ submodules
- ▶ Anderes braucht man nur selten

git-add
git-am
git-archive
git-bisect
git-branch
git-bundle
git-checkout
git-cherry-pick
git-citool
git-clean
git-clone
git-commit
git-describe
git-diff
git-fetch
git-format-patch
git-gc
git-grep
git-gui
git-init
git-log
git-merge
git-mv
git-notes
git-pull
git-push
git-rebase
git-reset
git-revert
git-rm
git-shortlog
git-show
git-stash
git-status
git-submodule


git-tag
git-worktree
gitk
git-config
git-fast-export
git-fast-import
git-filter-branch
git-mergetool
git-pack-refs
git-prune
git-reflog
git-relink
git-remote
git-repack
git-replace
git-annotate
git-blame
git-cherry
git-count-objects
git-difftool
git-fsck
git-get-tar-commit-id
git-help
git-instaweb
git-merge-tree
git-rerere
git-rev-parse
git-show-branch
git-verify-commit
git-verify-tag
git-whatchanged
gitweb
git-archimport
git-cvsexportcommit
git-cvsimport

git-cvsserver
git-imap-send
git-p4
git-quiltimport
git-request-pull
git-send-email
git-svn
git-apply
git-checkout-index
git-commit-tree
git-hash-object
git-index-pack
git-merge-file
git-merge-index
git-mktag
git-mktree
git-pack-objects
git-prune-packed
git-read-tree
git-symbolic-ref
git-unpack-objects
git-update-index
git-update-ref
git-write-tree
git-cat-file
git-diff-files
git-diff-index
git-diff-tree
git-for-each-ref
git-ls-files
git-ls-remote
git-ls-tree
git-merge-base
git-name-rev
git-pack-redundant

git-rev-list
git-show-index
git-show-ref
git-unpack-file
git-var
git-verify-pack
git-daemon
git-fetch-pack
git-http-backend
git-send-pack
git-update-server...
git-http-fetch
git-http-push
git-parse-remote
git-receive-pack
git-shell
git-upload-archive
git-upload-pack
git-check-attr
git-check-ignore
git-check-mailmap
git-check-ref-format
git-column
git-credential
git-credential-cache
git-credential-store
git-fmt-merge-msg
git-interpret-trailers
git-mailinfo
git-mailsplit
git-merge-one-file
git-patch-id
git-sh-i18n
git-sh-setup
git-stripspace

Hilfreiche Seiten

- ▶ man pages von Git: `$ man git-<BEFEHL>`
- ▶ Git Book: <https://git-scm.com/book/>
- ▶ Suchmaschinen!



Fragen

Beispiele

Ausprobieren